




The logo for MASTER, consisting of the word "MASTER" in white, bold, uppercase letters on a red rectangular background.The logo for 3M PLAN, featuring the text "3M PLAN" in white, bold, uppercase letters on a red rectangular background. The "3M" is larger and more prominent than "PLAN".The logo for Talis, featuring a stylized blue fan-like icon to the left of the word "Talis" in orange, with "WORKFORCE MANAGEMENT" in smaller blue text below it.

Οι εταιρείες του Ομίλου MASTER θα συμμετέχουν  
**ως πάροχοι κατάρτισης για το voucher εργαζομένων,**  
προσφέροντας τα παρακάτω προγράμματα:

- ✓ Ειδικός Τεχνητής Νοημοσύνης και ChatGPT στην Εργασία  (σελ 2)
- ✓ Προστασία από ψηφιακές απάτες με χρήση ΤΠΕ και AI  (σελ 7)
- ✓ Εφαρμογές Τεχνητής Νοημοσύνης για Εξοικονόμηση Ενέργειας  (σελ 12)

# MASTER

## Επιλογή προγράμματος

Ειδικός Τεχνητής Νοημοσύνης και ChatGPT στην Εργασία

Οδηγός βήμα-βήμα

Οδηγός βήμα-βήμα

Οδηγός βήμα-βήμα

# Βήμα 1ο

## Σύνδεση με κωδικούς TaxisNet

- ✓ Πατάς “Επιλογή προγραμμάτων κατάρτισης από ωφελούμενους - Προγράμματα αναβάθμισης δεξιοτήτων και επανακατάρτισης σε κλάδους υψηλής ζήτησης με έμφαση σε δεξιότητες ψηφιακές, πράσινες και οικονομικού εγγραμματισμού για εργαζόμενους ωφελούμενους.”

# Βήμα 2ο

## ΕΠΙΛΕΞΕ

- ✓ Θεματική κατηγορία: **ΨΗΦΙΑΚΕΣ ΔΕΞΙΟΤΗΤΕΣ**
- ✓ Υποκατηγορία: **Ψηφιακός Μετασχηματισμός των Επιχειρήσεων**
- ✓ Τίτλος προγράμματος: Τον αφήνεις κενό σε αυτό το βήμα
- ✓ Περιφερειακή ενότητα: **ΝΟΤΙΟΣ ΤΟΜΕΑΣ ΑΘΗΝΑΣ**
- ⚠ **ΠΡΟΣΟΧΗ!** Δεν επιλέγεις την περιφερειακή ενότητα του τόπου κατοικίας σου.
- ✓ Πάροχος: **MASTER**.

govgr **Επιλογή Επαγγελματικής Κατάρτισης**

1 2

**Βήμα 1: Λίστα προγραμμάτων**

Δείτε τους **δυνατούς προέκδοτους**  
Δείτε το **ΦΕΚ του έργου**  
Δείτε τις **παράδειγμα αναλυτικές της ΔΤΠΑ και τους δυνατούς σχετικούς κωδικούς (ISOP)**

Η αίτησή σας δεν έχει υποβληθεί ακόμα.  
Για να υποβάλετε την αίτηση θα πρέπει να διαλέξετε Θεματική Κατηγορία και Θεματική Υποκατηγορία, να δώσετε με προσοχή τις λεπτομέρειες των προγραμμάτων που σας ενδιαφέρουν και στη συνέχεια να πατήσετε το κουμπί **Επιλογή** που εμφανίζεται στο βήμα 2.

Σε περίπτωση που επιλέξετε πρόγραμμα κατάρτισης που υλοποιείται από Πάροχο Κατάρτισης που διαθέτει άδεια σε διαφορετικό τόπο (π.χ. Περιφερειακή Υποκατηγορία), παρακαλούμε όπως επικοινωνήσετε μαζί τους προκειμένου να μάθετε τον τόπο υλοποίησης του συγκεκριμένου προγράμματος.

**Πληροφορίες Εκπαιδευτικού Επιπέδου ωφελούμενου**

Εκπαιδευτικό Επίπεδο	Τριτοβάθμια
Επίπεδο Γνώσης Αγγλικών	C2

Οι παραπάνω πληροφορίες προκύπτουν από τα στοιχεία που υποβάλλετε στην αίτηση συμμετοχής σας. Εμφανίζονται μόνο τα προγράμματα που αντιστοιχούν στα παραπάνω στοιχεία.

Επιλογή Φίλτρων

Πρώτα επιλέξτε "Θεματική Κατηγορία" και μετά "Θεματική Υποκατηγορία" ώστε να βρείτε τα προγράμματα που σας ενδιαφέρουν.

Θεματική Κατηγορία	Θεματική Υποκατηγορία
<input type="text"/>	<input type="text"/>

Το πεδίο δεν επιτρέπεται να είναι κενό.

Τίτλος Προγράμματος Κατάρτισης	Περιφερειακή Ενότητα
<input type="text"/>	Αττικής (Αττική)

Παρά

ΕΛΛΗΝΙΚΗ ΔΗΜΟΚΡΑΤΙΑ  
Υπουργείο Εργασίας και Κοινωνικών Υποθέσεων

Ελλάδα 2.0

Με τη χρηματοδότηση της Ευρωπαϊκής Ένωσης  
NextGenerationEU

© Copyright 2025 - Υλοποίηση από τη Διεύθυνση Παιδαγωγικού Έργου Διότισης και Διασύνθεσης Προσόντων του ΙΤ.Σ.Ε. ΔΙΟΡΓΑΝΩΣΕΩΝ

**Πληροφορίες Εκπαιδευτικού Επιπέδου ωφελούμενου**

Εκπαιδευτικό Επίπεδο	Τριτοβάθμια
Επίπεδο Γνώσης Αγγλικών	C2

Οι παραπάνω πληροφορίες προκύπτουν από τα στοιχεία που υποβάλλετε στην αίτηση συμμετοχής σας. Εμφανίζονται μόνο τα προγράμματα που αντιστοιχούν στα παραπάνω στοιχεία.

Επιλογή Φίλτρων

Πρώτα επιλέξτε "Θεματική Κατηγορία" και μετά "Θεματική Υποκατηγορία" ώστε να βρείτε τα προγράμματα που σας ενδιαφέρουν.

Θεματική Κατηγορία	Θεματική Υποκατηγορία
<input type="text"/>	<input type="text"/>

Το πεδίο δεν επιτρέπεται να είναι κενό.

Τίτλος Προγράμματος Κατάρτισης	Περιφερειακή Ενότητα
<input type="text"/>	Αττικής (Αττική)

Παρά

ΕΛΛΗΝΙΚΗ ΔΗΜΟΚΡΑΤΙΑ  
Υπουργείο Εργασίας και Κοινωνικών Υποθέσεων

Ελλάδα 2.0

Με τη χρηματοδότηση της Ευρωπαϊκής Ένωσης  
NextGenerationEU

# Βήμα 3ο

- ✓ Αφού βάλεις τις επιλογές θα σου εμφανίσει από κάτω τα **προσφερόμενα προγράμματα**.
- ✓ Στη συνέχεια, πατάς το κουμπί “**Λεπτομέρειες**”.
- ⚠ **ΠΡΟΣΟΧΗ!** Βεβαιώσου ότι επέλεξες **MASTER**. Μετα την υποβολή δεν θα μπορείς να αλλάξεις την επιλογή σου.

### Ειδικός Τεχνητής Νοημοσύνης και ChatGPT στην Εργασία

Φορέας: ΜΑΣΤΕΡ ΚΕΝΤΡΟ ΚΑΤΑΡΤΙΣΗΣ ΚΑΙ ΣΥΜΒΟΥΛΕΥΤΙΚΗΣ ΑΝΩΝΥΜΟΣ ΕΤΑΙΡΕΙΑ (MASTER A.E. Κ.Δ.Β.Μ.)

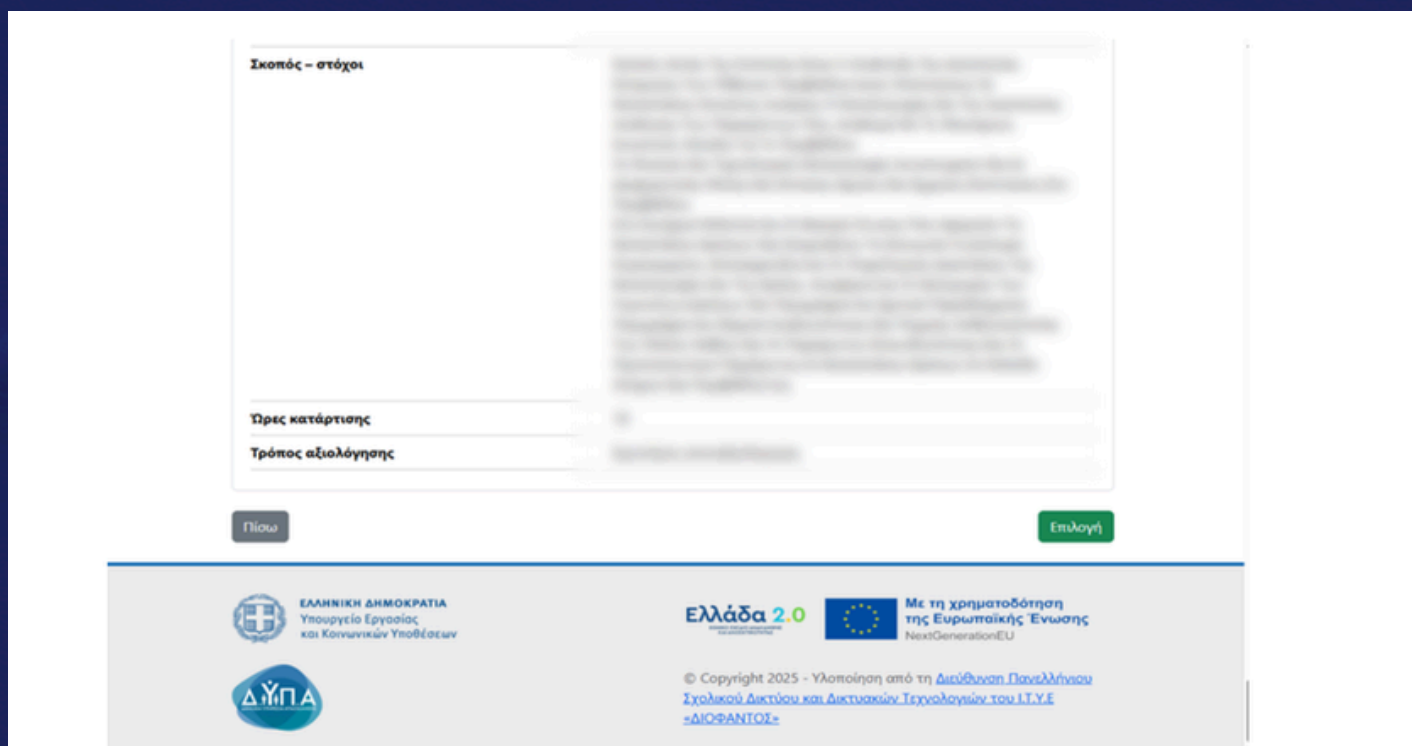
Δομές (Σημεία διεξαγωγής κατάρτισης):

- ΚΥΠΡΟΥ 4, 16452, ΑΡΓΥΡΟΥΠΟΛΗ (Αττικής)
- ΚΑΡΑΒΕΛΑ (ΠΑΡΟΔΟΣ), 31100, ΛΕΥΚΑΔΑ (Λευκάδας)
- ΔΗΜΟΚΡΑΤΙΑΣ 45, 20200, ΚΙΑΤΟ (Κορινθίας)
- Δυτική Είσοδος & Αλεξανδρουπόλεως 10, 54627, ΘΕΣΣΑΛΟΝΙΚΗ (Θεσσαλονίκης)
- Εμμ. Παπαδάκη 12 & Ζαλοκώστα 18, 14121, ΗΡΑΚΛΕΙΟ ΑΤΤΙΚΗΣ (Αττικής)
- ΕΜΠΟΡΙΟΥ 9, 68100, ΑΛΕΞΑΝΔΡΟΥΠΟΛΗ (Εβρου)
- ΠΑΤΡ.ΚΥΡΙΛΛΟΥ 3Β, 67100, ΞΑΝΘΗ (Ξάνθης)

[Λεπτομέρειες](#)

# Βήμα 4ο

- ✓ Διαβάζεις την περιγραφή του προγράμματος και στο τέλος της σελίδας πατάς **“ΕΠΙΛΟΓΗ”**.



The screenshot shows a web form with the following elements:

- Σκοπός - στόχοι:** A large text area for describing the program's purpose and goals.
- Ώρες κατάρτισης:** A text input field for specifying training hours.
- Τρόπος αξιολόγησης:** A text input field for describing the evaluation method.
- Πίσω:** A button to return to the previous step.
- Επιλογή:** A green button to proceed with the selection.

The footer contains the following information:

- ΕΛΛΗΝΙΚΗ ΔΗΜΟΚΡΑΤΙΑ  
Υπουργείο Εργασίας και Κοινωνικών Υποθέσεων
- Ελλάδα 2.0
- Με τη χρηματοδότηση της Ευρωπαϊκής Ένωσης NextGenerationEU
- © Copyright 2025 - Υλοποίηση από τη Διεύθυνση Πανελληνίου Σχολικού Δικτύου και Δικτυακών Τεχνολογιών του Ι.Τ.Υ.Ε «ΔΙΟΦΑΝΤΟΣ»



# Επιλογή προγράμματος

Προστασία από ψηφιακές απάτες με χρήση ΤΠΕ και AI

Οδηγός βήμα-βήμα

Οδηγός βήμα-βήμα

Οδηγός βήμα-βήμα

# Βήμα 1ο

## Σύνδεση με κωδικούς TaxisNet

- ✓ Πατάς “Επιλογή προγραμμάτων κατάρτισης από ωφελούμενους - Προγράμματα αναβάθμισης δεξιοτήτων και επανακατάρτισης σε κλάδους υψηλής ζήτησης με έμφαση σε δεξιότητες ψηφιακές, πράσινες και οικονομικού εγγραμματισμού για εργαζόμενους ωφελούμενους.”

# Βήμα 2ο

## ΕΠΙΛΕΞΕ

- ✓ Θεματική κατηγορία: **ΔΕΞΙΟΤΗΤΕΣ ΟΙΚΟΝΟΜΙΚΟΥ ΕΓΓΡΑΜΑΤΙΣΜΟΥ**
- ✓ Υποκατηγορία: **Χρήση Ψηφιακών Χρηματοοικονομικών Υπηρεσιών**
- ✓ Τίτλος προγράμματος: Τον αφήνεις κενό σε αυτό το βήμα
- ✓ Περιφερειακή ενότητα: **ΑΝΑΤΟΛΙΚΗ ΑΤΤΙΚΗ**
- ⚠ **ΠΡΟΣΟΧΗ!** Δεν επιλέγεις την περιφερειακή ενότητα του τόπου κατοικίας σου.
- ✓ Πάροχος: **3MPLAN Α.Ε.**

gov.gr  
Επιλογή Επαγγελματικής Κατάρτισης

1 2

Βήμα 1: Λίστα προγραμμάτων

Δείτε τους όρους, τον κατόχολογό, τους όρους του ΔΕΕΕ και τους όρους της κρατικής νομοθεσίας (ΝΟΦΕ).

Η αίτηση σας δεν έχει υποβληθεί ακόμη. Για να αναλάβετε τον αίτησή σας πρέπει να διαλέξετε Θεματική Κατηγορία και Θεματική Υποκατηγορία. Τα δεδομένα της θεματικής και της υποκατηγορίας που επιλέγετε θα σας επιδράσουν και στο σύνολο να καλύπτει το κομμάτι «Επιλογή» που εμφανίζεται στο βήμα 2.

Σε περίπτωση που επιλέξετε πρόγραμμα κατάρτισης που υλοποιείται από Πύλογο Κατάρτισης που διαθέτει λογότυπο διακριτικό τίτλου (π.χ. Περιφερειακή Γραμμοτυπική, παραρτήματα άλλων επιχειρήσεων) μαζί τους προγράμματα σε μάλιστα τον τίτλο υλοποίησης του συγκεκριμένου προγράμματος.

Πληροφορίες Εκπαιδευτικού Επιπέδου ωφελούμενου

Εκπαιδευτικό Επίπεδο	Τριτοβάθμια
Επίπεδο Γνώσης Αγγλίων	C2

Οι παρακάτω πληροφορίες προκύπτουν από τα στοιχεία που υποβάλλετε στην αίτηση συμμετοχής σας. Εμφανίζονται μόνο τα προγράμματα που αντιστοιχούν στα παρακάτω στοιχεία.

Πρώτα επιλέξτε "Θεματική Κατηγορία" και μετά "Θεματική Υποκατηγορία" ώστε να βρείτε τα προγράμματα που σας ενδιαφέρουν.

Θεματική Κατηγορία	Θεματική Υποκατηγορία
<input type="text"/>	<input type="text"/>

Τίτλος Προγράμματος Κατάρτισης

Περιφερειακή Ενότητα

<input type="text"/>	Αττικής (Αττική)
----------------------	------------------

Πάροχος

ΕΛΛΑΔΑ 2.0

ΕΛΛΗΝΙΚΗ ΔΗΜΟΚΡΑΤΙΑ  
Υπουργείο Εργασίας  
και Κοινωνικών Υποθέσεων

ΕΛΛΑΔΑ 2.0  
Με τη χρηματοδότηση της Ευρωπαϊκής Ένωσης  
(NextGenerationEU)

© Copyright 2025 - Υλοποίηση από το  
Ασπένδο (Συνομοσπονδία Σχολικών Δραστηριοτήτων)  
Σταθμός 100, 11.18  
#DRANDOS

Πληροφορίες Εκπαιδευτικού Επιπέδου ωφελούμενου

Εκπαιδευτικό Επίπεδο	Τριτοβάθμια
Επίπεδο Γνώσης Αγγλίων	C2

Οι παρακάτω πληροφορίες προκύπτουν από τα στοιχεία που υποβάλλετε στην αίτηση συμμετοχής σας. Εμφανίζονται μόνο τα προγράμματα που αντιστοιχούν στα παρακάτω στοιχεία.

Πρώτα επιλέξτε "Θεματική Κατηγορία" και μετά "Θεματική Υποκατηγορία" ώστε να βρείτε τα προγράμματα που σας ενδιαφέρουν.

Θεματική Κατηγορία	Θεματική Υποκατηγορία
<input type="text"/>	<input type="text"/>

Τίτλος Προγράμματος Κατάρτισης

Περιφερειακή Ενότητα

<input type="text"/>	Αττικής (Αττική)
----------------------	------------------

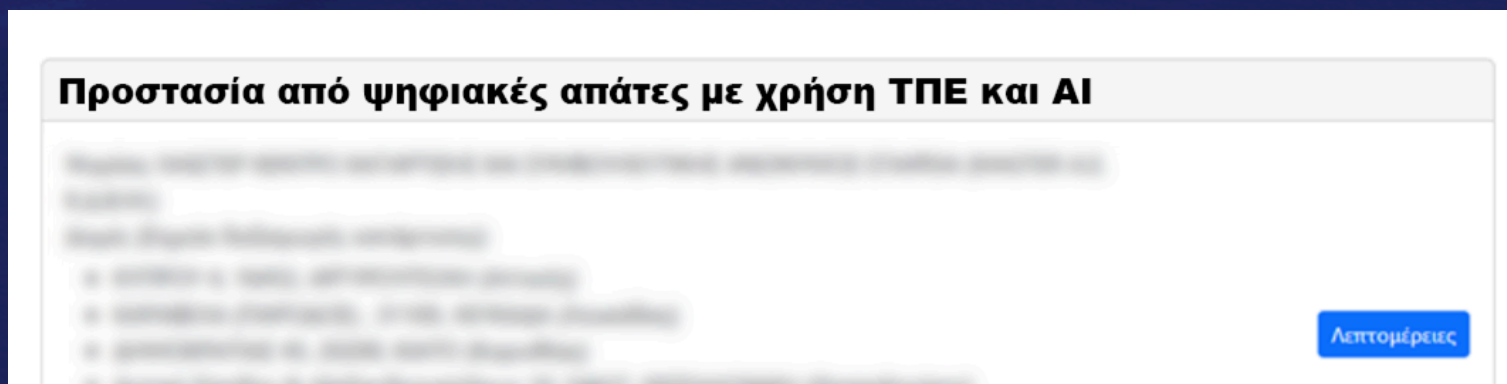
Πάροχος

ΕΛΛΗΝΙΚΗ ΔΗΜΟΚΡΑΤΙΑ  
Υπουργείο Εργασίας  
και Κοινωνικών Υποθέσεων

ΕΛΛΑΔΑ 2.0  
Με τη χρηματοδότηση της Ευρωπαϊκής Ένωσης  
(NextGenerationEU)

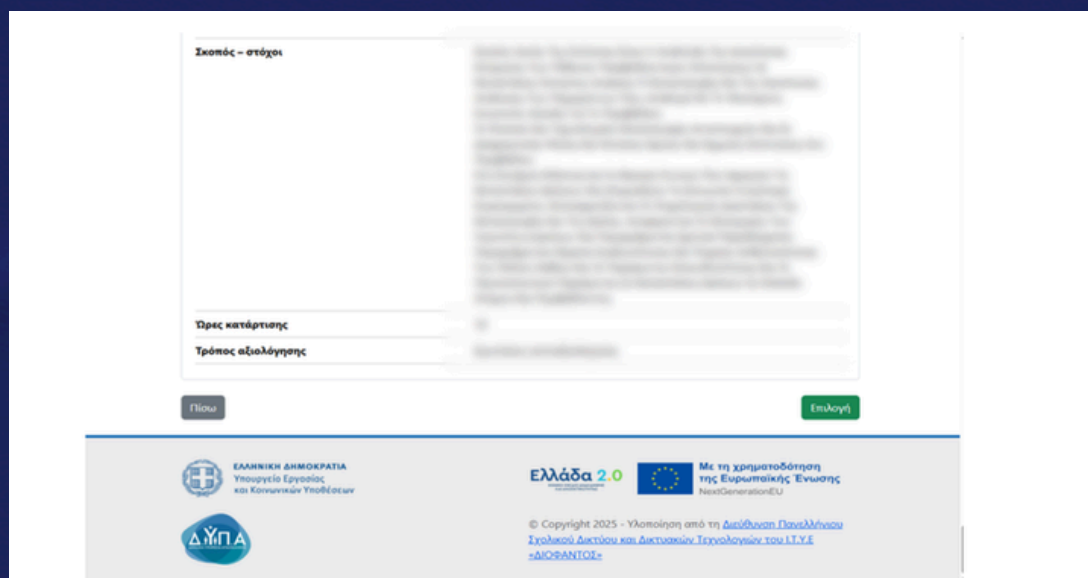
# Βήμα 3ο

- ✓ Αφού βάλεις τις επιλογές θα σου εμφανίσει από κάτω τα **προσφερόμενα προγράμματα**.
- ✓ Στη συνέχεια, πατάς το κουμπί “**Λεπτομέρειες**”.
- ⚠ **ΠΡΟΣΟΧΗ!** Βεβαιώσου ότι επέλεξες **3MPLAN A.E.**  
Μετα την υποβολή δεν θα μπορείς να αλλάξεις την επιλογή σου.



# Βήμα 4ο

- ✓ Διαβάζεις την περιγραφή του προγράμματος και στο τέλος της σελίδας πατάς **“ΕΠΙΛΟΓΗ”**.



The screenshot shows a web form with the following elements:

- Σκοπός - στόχοι:** A large text area containing a blurred description of the program.
- Ώρες κατάρτισης:** A text input field.
- Τρόπος αξιολόγησης:** A text input field.
- Πλοιαίο:** A small grey button labeled "Πλοιαίο" and a green button labeled "Επιλογή".
- Footer:** Logos for the Hellenic Republic, Ministry of Labour and Social Security, and the Δ.Υ.Π.Α. (National Agency for Quality Improvement in Higher Education). It also includes the "Ελλάδα 2.0" logo and the European Union logo with the text "Με τη χρηματοδότηση της Ευρωπαϊκής Ένωσης NextGenerationEU".
- Copyright:** © Copyright 2025 - Υλοποίηση από τη Διεύθυνση Πανελληνίου Σχολικού Δικτύου και Διδακτικών Τεχνολογιών του ΙΤΥΕ «ΔΙΟΦΑΝΤΟΣ».



# Επιλογή προγράμματος

Εφαρμογές Τεχνητής Νοημοσύνης για Εξοικονόμηση Ενέργειας

Οδηγός βήμα-βήμα

Οδηγός βήμα-βήμα

Οδηγός βήμα-βήμα

# Βήμα 1ο

## Σύνδεση με κωδικούς TaxisNet

- ✓ Πατάς “Επιλογή προγραμμάτων κατάρτισης από ωφελούμενους - Προγράμματα αναβάθμισης δεξιοτήτων και επανακατάρτισης σε κλάδους υψηλής ζήτησης με έμφαση σε δεξιότητες ψηφιακές, πράσινες και οικονομικού εγγραμματισμού για εργαζόμενους ωφελούμενους.”

# Βήμα 2ο

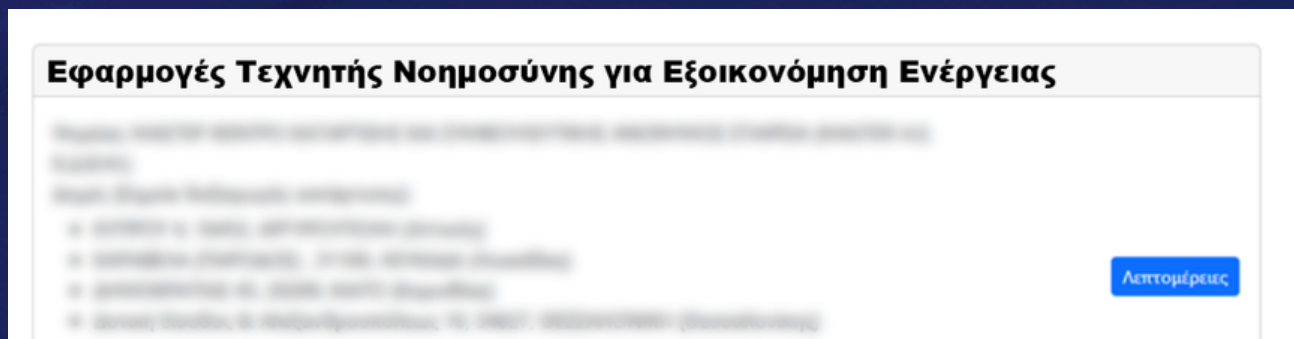
## ΕΠΙΛΕΞΕ

- ✓ Θεματική κατηγορία: **ΠΡΑΣΙΝΕΣ ΔΕΞΙΟΤΗΤΕΣ**
- ✓ Υποκατηγορία: **Χρήση Νέων Τεχνολογιών στην Πράσινη Οικονομία**
- ✓ Τίτλος προγράμματος: Τον αφήνεις κενό σε αυτό το βήμα
- ✓ Περιφερειακή ενότητα: **ΒΟΡΕΙΟΣ ΤΟΜΕΑΣ ΑΘΗΝΑΣ**
- ⚠ **ΠΡΟΣΟΧΗ!** Δεν επιλέγεις την περιφερειακή ενότητα του τόπου κατοικίας σου.
- ✓ Πάροχος: **TALIS A.E.**

The image shows two overlapping screenshots of the govgr website. The top screenshot is titled 'Βήμα 1: Λίστα προγραμμάτων' (Step 1: List of programs) and includes instructions for users to check their status and the status of their application. It also contains a section for 'Πληροφορίες Εκπαιδευτικού Επίπεδου' (Educational Level Information) with a table showing 'Εκπαιδευτικό Επίπεδο' (C2) and 'Επίπεδο Γνώσης Αγγλικών' (C2). The bottom screenshot is a form titled 'Πληροφορίες Εκπαιδευτικού Επίπεδου ωφελούμενου' (Educational Level Information of the beneficiary) with dropdown menus for 'Θεματική Κατηγορία' (Thematic Category), 'Θεματική Υποκατηγορία' (Thematic Subcategory), 'Τίτλος Προγράμματος Κατάρτισης' (Training Program Title), and 'Περιφερειακή Ενότητα' (Regional Unit). The 'Περιφερειακή Ενότητα' dropdown is set to 'Αττικής (Αιτωλή)'. The footer of the website includes the logos of the Ministry of Education and Religious Affairs, the Ministry of Labour and Social Security, and the Ministry of Economic Development and Tourism, along with the text 'Ελλάδα 2020' and 'Με τη χρηματοδότηση της Ευρωπαϊκής Ένωσης'.

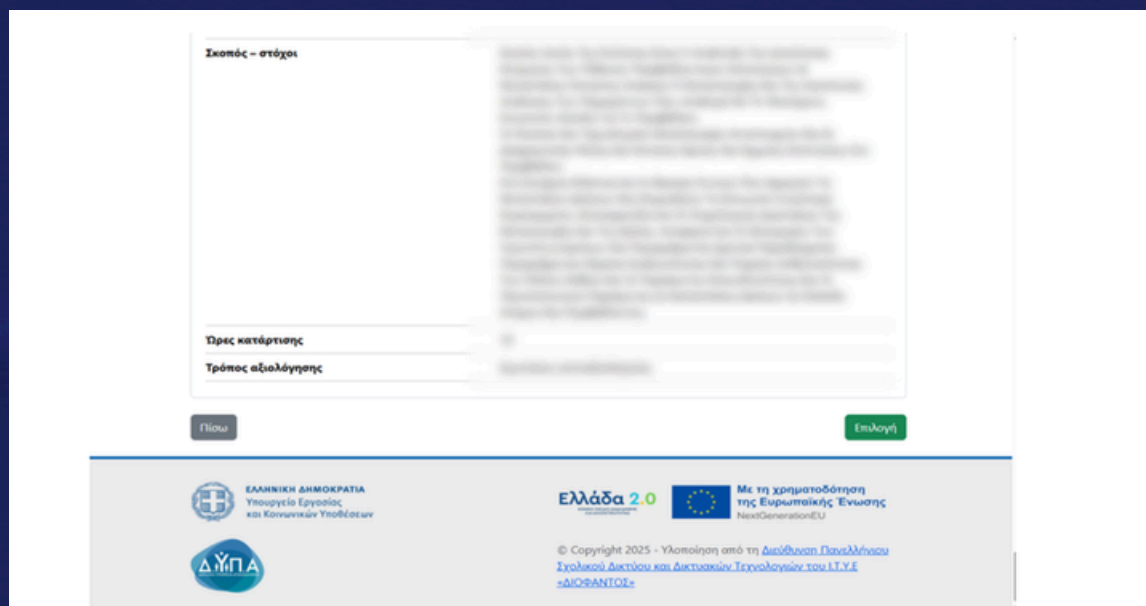
# Βήμα 3ο

- ✓ Αφού βάλεις τις επιλογές θα σου εμφανίσει από κάτω τα **προσφερόμενα προγράμματα**.
- ✓ Στη συνέχεια, πατάς το κουμπί “**Λεπτομέρειες**”.  
**ΠΡΟΣΟΧΗ!** Βεβαιώσου ότι επέλεξες **TALIS A.E.**  
Μετα την υποβολή δεν θα μπορείς να αλλάξεις την επιλογή σου.



# Βήμα 4ο

- ✓ Διαβάζεις την περιγραφή του προγράμματος και στο τέλος της σελίδας πατάς **“ΕΠΙΛΟΓΗ”**.



The screenshot shows a web form with the following elements:

- Σκοπός - στόχοι**: A large text area for describing the program's purpose and goals.
- Τύπος κατάρτισης**: A dropdown menu for selecting the type of training.
- Τρόπος αξιολόγησης**: A dropdown menu for selecting the evaluation method.
- Πίσω**: A button to return to the previous step.
- Επιλογή**: A green button to proceed with the selection.

The footer of the page contains the following information:

- ΕΛΛΗΝΙΚΗ ΔΗΜΟΚΡΑΤΙΑ  
Υπουργείο Εργασίας και Κοινωνικών Υποθέσεων
- Ελλάδα 2.0
- Με τη χρηματοδότηση της Ευρωπαϊκής Ένωσης NextGenerationEU
- Δ.Υ.Π.Α.
- © Copyright 2025 - Υλοποίηση από τη Διεύθυνση Πανελληνίου Σχολικού Δικτύου και Δικτυακών Τεχνολογιών του Ι.Τ.Υ.Ε «ΔΙΟΦΑΝΤΟΣ»



Σας ευχαριστούμε!